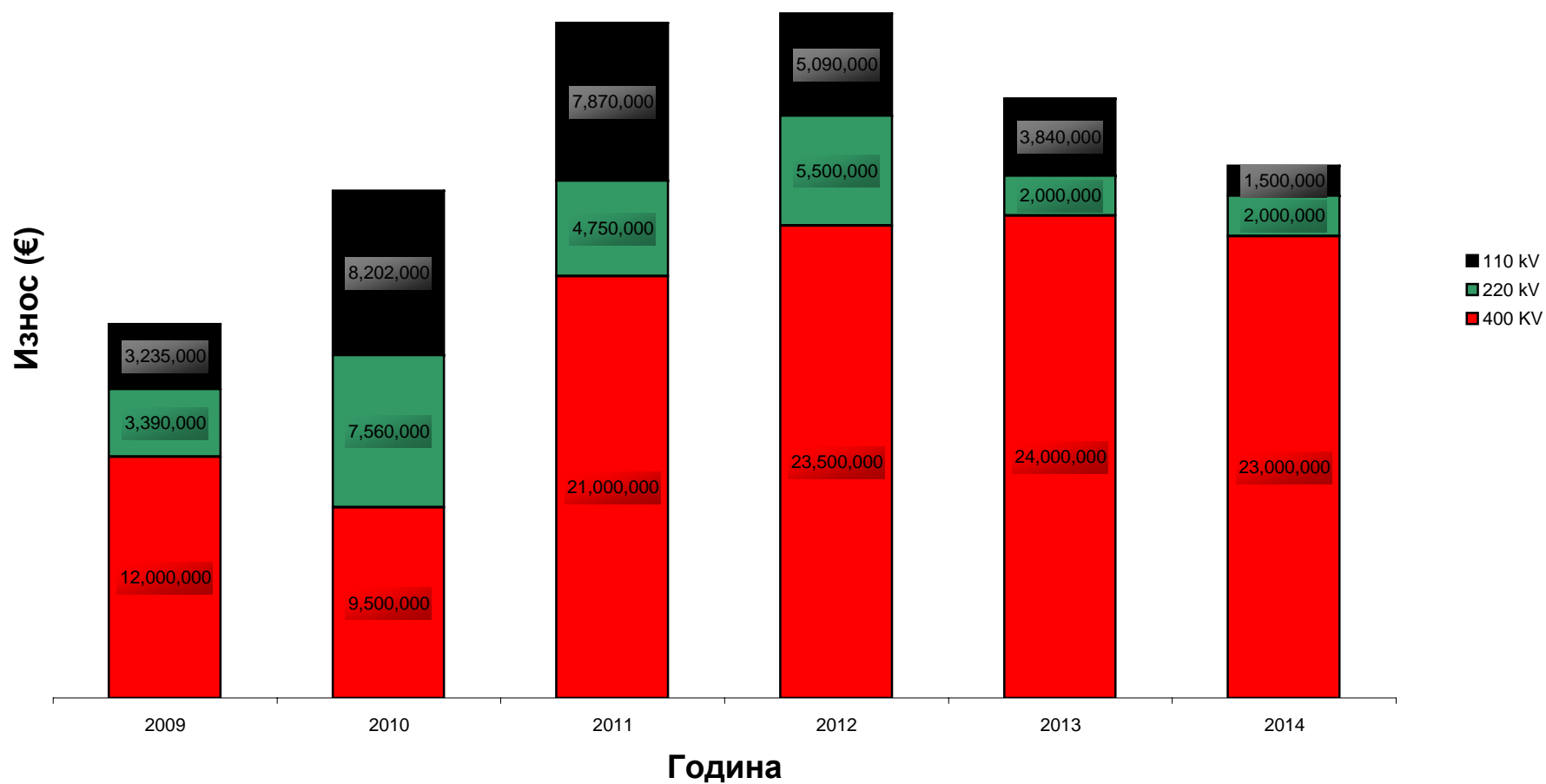
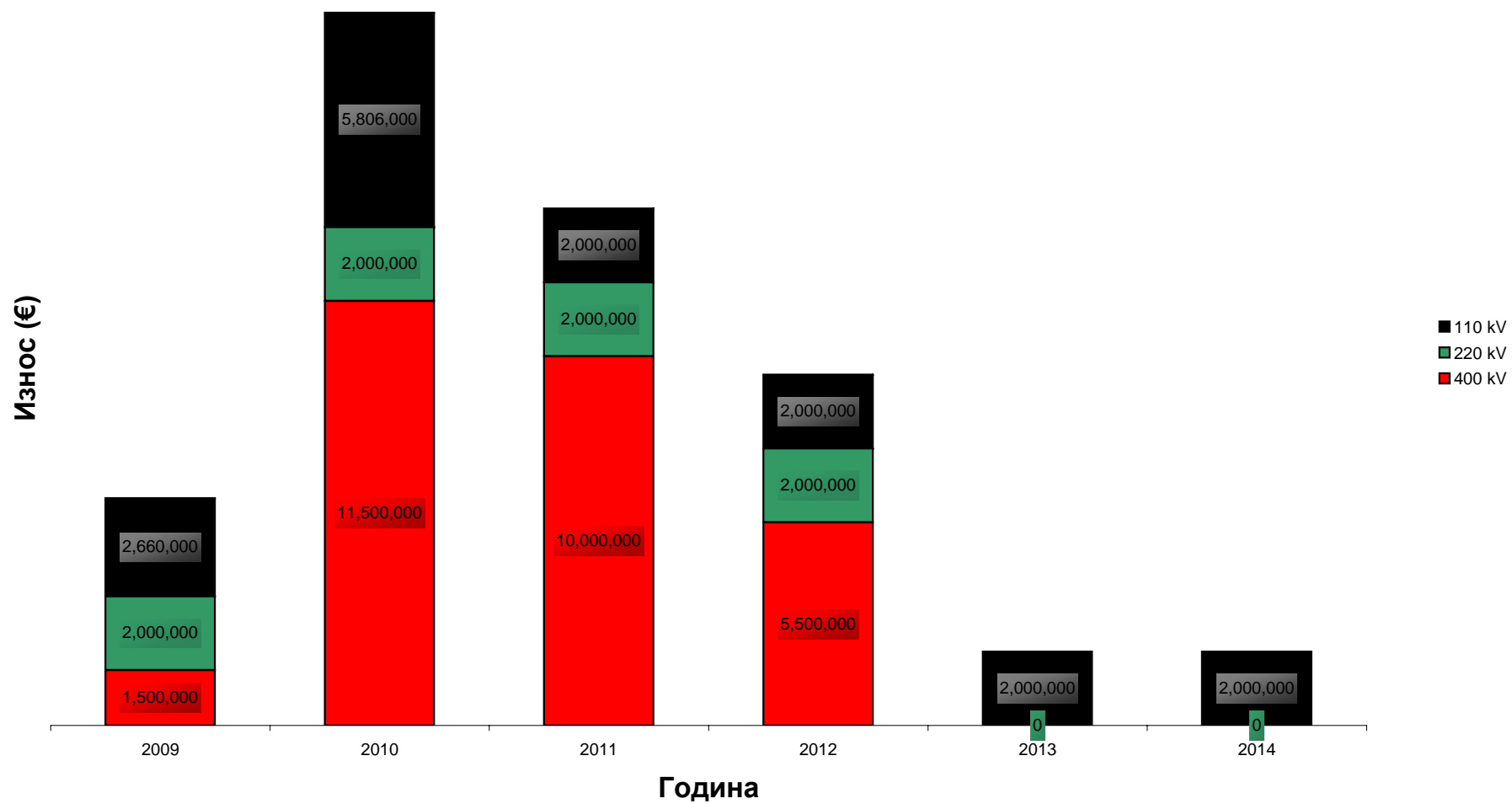


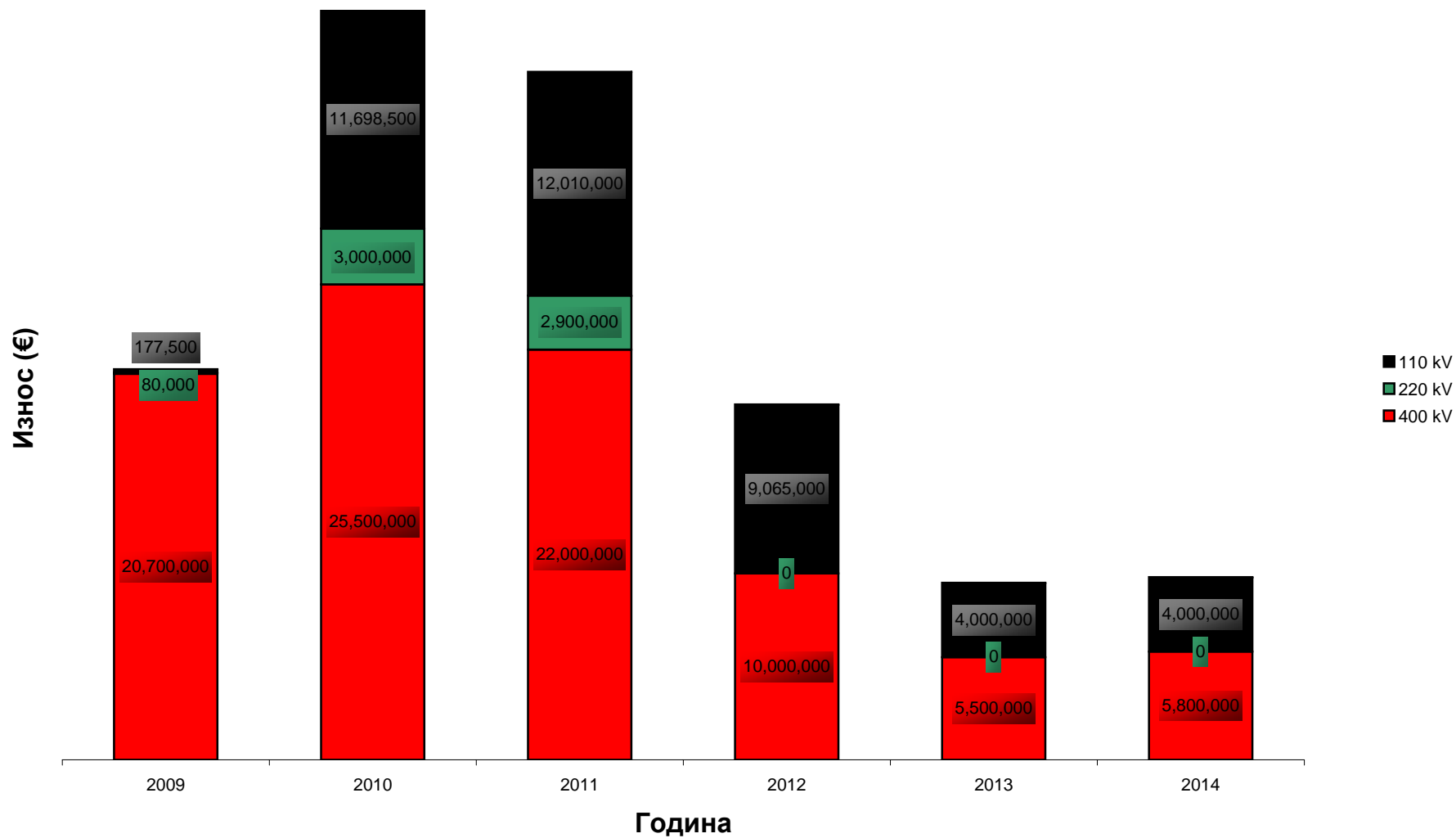
Сл.4.7.Новчана средства предвиђена за рехабилитацију



Сл.4.8.Новчана средства предвиђена за доградњу



Сл.4.9.Новчана средства предвиђена за изградњу нових објеката



Таб. 4.3. Рекапитулација по напонским нивоима (€)

		2009	2010	2011	2012	2013	2014
400 kV	Рехабилитација	12,000,000	9,500,000	21,000,000	23,500,000	24,000,000	23,000,000
	Доградња	1,500,000	11,500,000	10,000,000	5,500,000	0	0
	Нови	20,700,000	25,500,000	22,000,000	10,000,000	5,500,000	5,800,000
220 kV	Рехабилитација	3,390,000	7,560,000	4,750,000	5,500,000	2,000,000	2,000,000
	Доградња	2,000,000	2,000,000	2,000,000	2,000,000	0	0
	Нови	80,000	3,000,000	2,900,000	0	0	0
110 kV	Рехабилитација	3,235,000	8,202,000	7,870,000	5,090,000	3,840,000	1,500,000
	Доградња	2,660,000	5,806,000	2,000,000	2,000,000	2,000,000	2,000,000
	Нови	177,500	11,698,500	12,010,000	9,065,000	4,000,000	4,000,000

Таб. 4.4. Рекапитулација

Петогодишњи план развоја ЈП „ЕЛЕКТРОМРЕЖЕ СРБИЈЕ“

Објекат	Предрачунска вредност (€)	Укупно 2009-2014 (€)	Потребна финансијска средства по годинама (€)					2014
			2009	2010	2011	2012	2013	
			Трансформаторске станице и далеководи 400 kV	263,925,000	231,000,000	34,200,000	46,500,000	
Трансформаторске станице и далеководи 220 kV	44,910,000	39,180,000	5,470,000	12,560,000	9,650,000	7,500,000	2,000,000	2,000,000
Трансформаторске станице и далеководи 110 kV	94,809,000	87,154,000	6,072,500	25,706,500	21,880,000	16,155,000	9,840,000	7,500,000
ТСУ и ТК	18,710,000	18,710,000	2,845,000	3,235,000	4,070,000	2,830,000	2,910,000	2,820,000
УКУПНО	422,354,000	376,044,000	48,587,500	88,001,500	88,600,000	65,485,000	44,250,000	41,120,000